



# PREFEITURA MUNICIPAL DE BARUERI

## SECRETARIA DE FINANÇAS


Fis: Nº 10  
Proc. Nº 1040/2022

### METAS FISCAIS MEMÓRIA E METODOLOGIA DE CÁLCULO METAS FISCAIS - I - LEI DE DIRETRIZES ORÇAMENTÁRIAS PARA O EXERCÍCIO DE 2023

MEMÓRIA DE CÁLCULO	ORÇAMENTO/2022	PREVISÃO/2023	PREVISÃO/2024	PREVISÃO/2025
RECEITAS	3.571.281.000,00+330.119.000,00 = 3.901.400.000,00	3.760.550.000,00+354.850.000,00 = 4.115.400.000,00	3.971.293.000,00+394.607.000,00 = 4.365.900.000,00	4.192.926.000,00+437.074.000,00 = 4.630.000.000,00
DESPESAS	3.570.281.000,00+176.960.000,00 = 3.747.241.000,00	3.759.550.000,00+196.795.000,00 = 3.956.345.000,00	3.970.293.000,00+226.285.000,00 = 4.196.578.000,00	4.191.926.000,00+259.025.000,00 = 4.450.951.000,00
RESERVA	RESERVA INST. PREVIDENCIA = 153.159.000,00 RESERVA DE CONTINGÊNCIA = 1.000.000,00	RESERVA INST. PREVIDENCIA = 158.055.000,00 RESERVA DE CONTINGÊNCIA = 1.000.000,00	RESERVA INST. PREVIDENCIA = 168.322.000,00 RESERVA DE CONTINGÊNCIA = 1.000.000,00	RESERVA INST. PREVIDENCIA = 178.049.000,00 RESERVA DE CONTINGÊNCIA = 1.000.000,00
METODOLOGIA DE CÁLCULO	2022	2024	2025	2025
RECEITAS	BASE: ORÇAMENTO DO EXERCÍCIO ANTERIOR  VARIÇÃO: IPCA = 3,79% PIB = 2,16 %	BASE: ORÇAMENTO DO EXERCÍCIO ANTERIOR  VARIÇÃO: IPCA = 3,33% PIB = 2,41 %	BASE: ORÇAMENTO DO EXERCÍCIO ANTERIOR  VARIÇÃO: IPCA = 3,19 % PIB = 2,41 %	BASE: ORÇAMENTO DO EXERCÍCIO ANTERIOR  VARIÇÃO: IPCA = 3,18 % PIB = 2,40 %
DESPESAS	BASE: PROJEÇÃO DE DESPESAS - 2022  VARIÇÃO: IPCA = 3,79% PIB = 2,16 %  - OTIMIZAÇÃO DOS SERVIÇOS PRESTADOS - Despesas administrativas, previdenciárias e reserva do Instituto de Previdência.	BASE: PROJEÇÃO DE DESPESAS - 2024  VARIÇÃO: IPCA = 3,33% PIB = 2,41 %  - OTIMIZAÇÃO DOS SERVIÇOS PRESTADOS - Despesas administrativas, previdenciárias e reserva do Instituto de Previdência.	BASE: PROJEÇÃO DE DESPESAS - 2025  VARIÇÃO: IPCA = 3,19 % PIB = 2,41 %  - OTIMIZAÇÃO DOS SERVIÇOS PRESTADOS - Despesas administrativas, previdenciárias e reserva do Instituto de Previdência.	BASE: PROJEÇÃO DE DESPESAS - 2025  VARIÇÃO: IPCA = 3,18 % PIB = 2,40 %  - OTIMIZAÇÃO DOS SERVIÇOS PRESTADOS - Despesas administrativas, previdenciárias e reserva do Instituto de Previdência.

#### FONTE:

- PIB ESTADUAL - BASE 2019 = R\$ 3.864.934.327.708,35 - VARIAÇÃO PROJETADA ATRAVÉS DA INFLAÇÃO (FUNDAÇÃO SEADE - SP)
- ÍNDICES - PIB Banco Central do Brasil Sistema de Metas para Inflação ([www.bcb.gov.br](http://www.bcb.gov.br))
- ÍNDICES - IPCA Banco Central do Brasil Sistema de Metas para Inflação ([www.bcb.gov.br](http://www.bcb.gov.br))



# Assinaturas do documento

"LDO 2023 - metodologia de calculo"



Código para verificação: **95ECBWD0**

Fls: N°	11
Proc: N°	1040/2022

Este documento foi assinado digitalmente pelos seguintes signatários nas datas indicadas:




**RUBENS FURLAN** (CPF: 492.XXX.398-XX) em 26/04/2022 às 15:41:41 (GMT-03:00)

Emitido por: "AC Imprensa Oficial SP RFB G5", emitido em 29/06/2020 - 14:55:14 e válido até 29/06/2023 - 14:55:14.

(Assinatura ICP-Brasil)

Para verificar a autenticidade desta cópia, acesse o link

<https://solarbpm.barueri.sp.gov.br/atendimento/conferenciaDocumentos> e informe o processo **PMB 084573/2022** e o código **95ECBWD0** ou aponte a câmera para o QR Code presente nesta página para realizar a conferência.



# PREFEITURA MUNICIPAL DE BARUERI

Secretaria de Finanças

Fis: N° 12  
Proc. N° 1040/2022

## PREFEITURA MUNICIPAL DE BARUERI LEI DE DIRETRIZES ORÇAMENTÁRIAS ANEXO DE METAS FISCAIS

2023

AMF - Tabela 1 (LRF, art. 4º, § 1)

R\$ 1,00

ESPECIFICAÇÃO	2023			2024			2025		
	Valor Corrente (a)	Valor Constante	% PIB (a / PIB) x 100	Valor Corrente (b)	Valor Constante	% PIB (b / PIB) x 100	Valor Corrente (c)	Valor Constante	% PIB (c / PIB) x 100
Receita Total	4.115.400.000,00	3.859.650.778,04	0,091%	4.365.900.000,00	3.968.388.831,37	0,093%	4.630.000.000,00	4.208.442.769,93	0,096%
Receitas Primárias (I)	4.007.509.000,00	3.758.464.603,65	0,088%	4.249.077.000,00	3.862.202.457,78	0,091%	4.501.201.000,00	4.091.370.800,10	0,093%
Despesa Total	4.115.400.000,00	3.859.650.778,04	0,091%	4.365.900.000,00	3.968.388.831,37	0,093%	4.630.000.000,00	4.208.442.769,93	0,096%
Despesas Primárias (II)	4.107.025.000,00	3.851.796.237,71	0,091%	4.357.055.000,00	3.960.349.160,47	0,093%	4.620.661.000,00	4.199.954.077,27	0,096%
Resultado Primário (III) = (I - II)	(99.516.000,00)	(93.331.634,06)	-0,002%	(107.978.000,00)	(98.146.702,68)	-0,002%	(119.460.000,00)	(108.583.277,17)	-0,002%
Resultado Nominal	-	-	0,000%	-	-	0,000%	-	-	0,000%
Dívida Pública Consolidada	69.106.000,00	64.811.446,44	0,002%	73.087.000,00	66.432.496,05	0,002%	73.087.000,00	66.432.496,05	0,002%
Dívida Consolidada Líquida	69.106.000,00	64.811.446,44	0,002%	73.087.000,00	66.432.496,05	0,002%	73.087.000,00	66.432.496,05	0,002%

### FONTE:

Fonte da projeção dos índices de inflação: Obtidos no site do Banco Central do Brasil.

Fonte da projeção dos valores do PIB estadual: PIB Estadual - 2019 - Fundação Seade. A partir do exercício de 2019, projeção da inflação.

### OBSERVAÇÃO:

1) Receitas primárias = Receita total (-) Receitas Financeiras;


2) Despesas primárias = Despesas total (-) Despesas com amortização da dívida, juros;

3) Resultado primário = Receitas primárias (-) Despesas primárias;

4) Resultado Nominal = Resultado Primário + (Juros Ativo-Juros Passivo);

5) Dívida Pública consolidada = Saldo da dívida (exemplo precatórios);

6) Dívida consolidada líquida = dívida consolidada (-) ativo disponível (caixa - restos à pagar).



# PREFEITURA MUNICIPAL DE BARUERI

## Secretaria de Finanças

### PREFEITURA MUNICIPAL DE BARUERI LEI DE DIRETRIZES ORÇAMENTÁRIAS ANEXO DE METAS FISCAIS

Fis: N° 13  
Proc. N° 1040/2022

### 2023

AMF - Tabela 1 (LRF, art. 4º, § 1)

R\$ 1,00

ESPECIFICAÇÃO	2023			2024			2025		
	Valor Corrente (a)	Valor Constante	% PIB (a / PIB) x 100	Valor Corrente (b)	Valor Constante	% PIB (b / PIB) x 100	Valor Corrente (c)	Valor Constante	% PIB (c / PIB) x 100
Receita Total	4.115.400.000,00	3.859.650.778,04	0,091%	4.365.900.000,00	3.968.388.831,37	0,093%	4.630.000.000,00	4.208.442.769,93	0,096%
Receitas Primárias (I)	4.007.509.000,00	3.758.464.603,65	0,088%	4.249.077.000,00	3.862.202.457,78	0,091%	4.501.201.000,00	4.091.370.800,10	0,093%
Despesa Total	4.115.400.000,00	3.859.650.778,04	0,091%	4.365.900.000,00	3.968.388.831,37	0,093%	4.630.000.000,00	4.208.442.769,93	0,096%
Despesas Primárias (II)	4.107.025.000,00	3.851.796.237,71	0,091%	4.357.055.000,00	3.960.349.160,47	0,093%	4.620.661.000,00	4.199.954.077,27	0,096%
Resultado Primário (III) = (I - II)	(99.516.000,00)	(93.331.634,06)	-0,002%	(107.978.000,00)	(98.146.702,68)	-0,002%	(119.460.000,00)	(108.583.277,17)	-0,002%
Resultado Nominal	-	-	0,000%	-	-	0,000%	-	-	0,000%
Dívida Pública Consolidada	69.106.000,00	64.811.446,44	0,002%	73.087.000,00	66.432.496,05	0,002%	73.087.000,00	66.432.496,05	0,002%
Dívida Consolidada Líquida	69.106.000,00	64.811.446,44	0,002%	73.087.000,00	66.432.496,05	0,002%	73.087.000,00	66.432.496,05	0,002%
Receitas Primárias advindas de PPP (IV)	-	-	0,000%	-	-	0,000%	-	-	0,000%
Despesas Primárias geradas por PPP (V)	15.861.000,00	15.349.850,00	0,000%	16.750.000,00	15.709.080,66	0,000%	17.685.000,00	16.074.797,06	0,000%
Impacto do Saldo das PPP (VI) = (IV-V)	(15.861.000,00)	(15.349.850,00)	0,000%	(16.750.000,00)	(15.709.080,66)	0,000%	(17.685.000,00)	(16.074.797,06)	0,000%

#### FONTE:

Fonte da projeção dos índices de inflação: Obtidos no site do Banco Central do Brasil.

Fonte da projeção dos valores do PIB estadual: PIB Estadual - 2019 - Fundação Seade. A partir do exercício de 2019, projeção da inflação.


#### OBSERVAÇÕES:

- 1) Receitas primárias = Receita total (-) Receitas Financeiras;
- 2) Despesas primárias = Despesas total (-) Despesas com amortização da dívida, juros;
- 3) Resultado primário = Receitas primárias (-) Despesas primárias;
- 4) Resultado Nominal = Resultado Primário + (Juros Ativo-Juros Passivo);
- 5) Dívida Pública consolidada = Saldo da dívida (exemplo precatórios);
- 6) Dívida consolidada líquida = dívida consolidada (-) ativo disponível (caixa - restos à pagar).

#### \*Quadro Demonstrativo da PPP

O resultado negativo apresentado em 2023 a 2025, refere-se a contraprestação da destinação final do lixo.

O descompasso se dá em virtude de não haver contrapartida na receita, porém, esse projeto será compensado por despesa já existente dentro das "Despesas Primárias", não refletindo em desequilíbrio orçamentário.



# PREFEITURA MUNICIPAL DE BARUERI

## Secretaria de Finanças

Fis: N° 14  
Proc. N° 1040/2022

PREFEITURA MUNICIPAL DE BARUERI  
LEI DE DIRETRIZES ORÇAMENTÁRIAS  
ANEXO DE METAS FISCAIS  
AVALIAÇÃO DO CUMPRIMENTO DAS METAS FISCAIS DO EXERCÍCIO ANTERIOR  
2023

AMF - Tabela 2 (LRF, art. 4º, §2º, inciso I)

R\$ 1,00

ESPECIFICAÇÃO	Metas Previstas em 2021 (a)	% PIB	Metas Realizadas em 2021 (b)	% PIB	Variação	
					Valor (c) = (b-a)	% (c/a) x 100
Receita Total	3.355.179.647,25	0,080%	4.132.067.844,39	0,098%	776.888.197,14	23,15%
Receitas Primárias (I)	3.295.111.662,52	0,078%	3.864.987.889,47	0,092%	569.876.226,95	17,29%
Despesa Total	3.134.719.755,60	0,075%	3.690.704.586,75	0,088%	555.984.831,15	17,74%
Despesas Primárias (II)	3.123.960.094,25	0,074%	3.677.297.442,98	0,087%	553.337.348,73	17,71%
Resultado Primário (III) = (I-II)	171.151.568,27	0,004%	187.690.446,49	0,004%	16.538.878,22	9,66%
Resultado Nominal	220.459.891,65	0,005%	451.522.400,45	0,011%	231.062.508,80	104,81%
Dívida Pública Consolidada	114.820.102,34	0,003%	32.948.417,63	0,001%	(81.871.684,71)	-71,30%
Dívida Consolidada Líquida	(105.639.789,31)	-0,003%	(591.399.688,40)	-0,014%	(485.759.899,09)	459,83%

FONTE:

Fonte da projeção dos índices de inflação: Obtidos no site do Banco Central do Brasil.

Fonte da projeção dos valores do PIB estadual: PIB Estadual - 2019 - Fundação Seade. A partir do exercício de 2019, projeção da inflação.

### OBSERVAÇÃO:

1) Receitas primárias = Receita total (-) Receitas Financeiras;

2) Despesas primárias = Despesas total (-) Despesas com amortização da dívida, juros;

3) Resultado primário = Receitas primárias (-) Despesas primárias;

4) Resultado Nominal = Resultado Primário + (Juros Ativo-Juros Passivo);

5) Dívida Pública consolidada = Saldo da dívida (exemplo precatórios);

6) Dívida consolidada líquida = dívida consolidada (-) ativo disponível (caixa - restos à pagar).



# PREFEITURA MUNICIPAL DE BARUERI

## Secretaria de Finanças

Fls: Nº	15
Proc. Nº	1040/2022

PREFEITURA MUNICIPAL DE BARUERI

LEI DE DIRETRIZES ORÇAMENTÁRIAS

ANEXO DE METAS FISCAIS

**METAS FISCAIS ATUAIS COMPARADAS COM AS FIXADAS NOS TRÊS EXERCÍCIOS ANTERIORES**

2023

AMF – Tabela 3 (LRF, art.4º, §2º, inciso II)

R\$ 1,00

ESPECIFICAÇÃO	VALORES A PREÇOS CORRENTES											
	2020	2021	%	2022	%	2023	%	2024	%	2025	%	
Receita Total	3.223.568.000,00	4.132.067.844,39	21,99%	3.901.400.000,00	-5,91%	4.115.400.000,00	5,20%	4.365.900.000,00	5,74%	4.630.000.000,00	5,70%	
Receitas Primárias (I)	3.142.810.800,00	3.864.987.889,47	18,69%	3.874.627.000,00	0,25%	4.007.509.000,00	3,32%	4.249.077.000,00	5,69%	4.501.201.000,00	5,60%	
Despesa Total	3.223.568.000,00	3.690.704.586,75	12,66%	3.901.400.000,00	5,40%	4.115.400.000,00	5,20%	4.365.900.000,00	5,74%	4.630.000.000,00	5,70%	
Despesas Primárias (II)	3.208.549.000,00	3.677.297.442,98	12,75%	3.887.636.000,00	5,41%	4.107.025.000,00	5,34%	4.357.055.000,00	5,74%	4.620.661.000,00	5,70%	
Resultado Primário (III) = (I - II)	(65.738.200,00)	187.690.446,49	135,02%	(13.009.000,00)	1542,77%	(99.516.000,00)	86,93%	(107.978.000,00)	7,84%	(119.460.000,00)	9,61%	
Resultado Nominal	(34.853.000,00)	441.363.257,64	107,90%	77.611.000,00	-468,69%	-	0,00%	-	0,00%	-	0,00%	
Dívida Pública Consolidada	40.000.000,00	32.948.417,63	-21,40%	70.938.000,00	53,55%	69.106.000,00	-2,65%	73.087.000,00	5,45%	73.087.000,00	0,00%	
Dívida Consolidada Líquida	40.000.000,00	(591.399.688,40)	106,76%	70.938.000,00	933,69%	69.106.000,00	-2,65%	73.087.000,00	5,45%	73.087.000,00	0,00%	

ESPECIFICAÇÃO	VALORES A PREÇOS CONSTANTES											
	2020	2021	%	2022	%	2023	%	2024	%	2025	%	
Receita Total	3.345.741.227,20	4.288.673.215,69	21,99%	3.901.400.000,00	-9,93%	3.859.650.778,04	-1,08%	3.968.388.831,37	2,74%	4.208.442.769,93	5,70%	
Receitas Primárias (I)	3.261.923.329,32	4.011.470.930,48	18,69%	3.874.627.000,00	-3,53%	3.758.464.603,65	-3,09%	3.862.202.457,78	2,69%	4.091.370.800,10	5,60%	
Despesa Total	3.345.741.227,20	3.830.582.290,59	12,66%	3.901.400.000,00	1,82%	3.859.650.778,04	-1,08%	3.968.388.831,37	2,74%	4.208.442.769,93	5,70%	
Despesas Primárias (II)	3.330.153.007,10	3.816.667.016,07	12,75%	3.887.636.000,00	1,83%	3.851.796.237,71	-0,93%	3.960.349.160,47	2,74%	4.199.954.077,27	5,70%	
Resultado Primário (III) = (I - II)	(68.229.677,78)	194.803.914,41	135,02%	(13.009.000,00)	1597,45%	(93.331.634,06)	86,06%	(98.146.702,68)	4,91%	(108.583.277,17)	9,61%	
Resultado Nominal	(36.173.928,70)	458.090.925,10	107,90%	77.611.000,00	-490,24%	-	0,00%	-	0,00%	-	0,00%	
Dívida Pública Consolidada	41.516.000,00	34.197.162,66	-21,40%	70.938.000,00	51,79%	64.811.446,44	-9,45%	66.432.496,05	2,44%	66.432.496,05	0,00%	
Dívida Consolidada Líquida	41.516.000,00	(613.813.736,59)	106,76%	70.938.000,00	965,28%	64.811.446,44	-9,45%	66.432.496,05	2,44%	66.432.496,05	0,00%	

FONTE:

Fonte da projeção dos índices de inflação: Obtidos no site do Banco Central do Brasil.

Fonte da projeção dos valores do PIB estadual: PIB Estadual - 2019 - Fundação Seade. A partir do exercício de 2019, projeção da inflação.

### OBSERVAÇÃO:

- 1) Receitas primárias = Receita total (-) Receitas Financeiras;
- 2) Despesas primárias = Despesas total (-) Despesas com amortização da dívida, juros;
- 3) Resultado primário = Receitas primárias (-) Despesas primárias;

- 4) Resultado Nominal = Resultado Primário + (Juros Ativo-Juros Passivo);
- 5) Dívida Pública consolidada = Saldo da dívida (exemplo precatórios);
- 6) Dívida consolidada líquida = dívida consolidada (-) ativo disponível (caixa - restos à pagar).



# PREFEITURA MUNICIPAL DE BARUERI

## Secretaria de Finanças

Fis: N°	16
Proc. N°	1040/2022

PREFEITURA MUNICIPAL DE BARUERI  
LEI DE DIRETRIZES ORÇAMENTÁRIAS  
ANEXO DE METAS FISCAIS  
EVOLUÇÃO DO PATRIMÔNIO LÍQUIDO  
2023

AMF - Tabela 4 (LRF, art.4º, §2º, inciso III)

R\$ 1,00

PATRIMÔNIO LÍQUIDO	2021	%	2020	%	2019	%
Patrimônio/Capital	5.057.488.615,68	100,00%	4.085.331.798,53	100,00%	3.426.102.845,18	100,00%
Reservas	-	0,00%	-	0,00%	-	0,00%
Resultado Acumulado	-	0,00%	-	0,00%	-	0,00%
TOTAL	5.057.488.615,68	100,00%	4.085.331.798,53	100,00%	3.426.102.845,18	100,00%


REGIME PREVIDENCIÁRIO						
PATRIMÔNIO LÍQUIDO	2021	%	2020	%	2019	%
Patrimônio/Capital	(435.574.354,41)	100,00%	(140.743.075,64)	100,00%	485.001.049,29	9,59%
Reservas	-	0,00%	-	0,00%	-	0,00%
Resultado Acumulado	-	0,00%	-	0,00%	-	0,00%
TOTAL	(435.574.354,41)	100,00%	(140.743.075,64)	100,00%	485.001.049,29	0,10

FONTE:

Fonte da projeção dos índices de inflação: Obtidos no site do Banco Central do Brasil.

Fonte da projeção dos valores do PIB estadual: PIB Estadual - 2019 - Fundação Seade. A partir do exercício de 2019, projeção da inflação.

**OBSERVAÇÃO:**



# PREFEITURA MUNICIPAL DE BARUERI

## Secretaria de Finanças

Fis: N° 17  
Proc. N° 1040/2022

PREFEITURA MUNICIPAL DE BARUERI  
LEI DE DIRETRIZES ORÇAMENTÁRIAS  
ANEXO DE METAS FISCAIS  
ORIGEM E APLICAÇÃO DOS RECURSOS OBTIDOS COM A ALIENAÇÃO DE ATIVOS  
2023

AMF - Tabela 5 (LRF, art.4º, §2º, inciso III)

R\$ 1,00

RECEITAS REALIZADAS		2021 (a)	2020 (d)	2019
RECEITAS DE CAPITAL		100.806.437,29	2.362.332,12	3.048.750,72
TOTAL		100.806.437,29	2.362.332,12	3.048.750,72
DESPESAS LIQUIDADAS		2021 (b)	2020 (e)	2019
APLICAÇÃO DOS RECURSOS DA ALIENAÇÃO DE ATIVOS		525.376,63	-	-
DESPESAS DE CAPITAL		525.376,63	-	-
Investimentos		525.376,63	-	-
Inversões Financeiras		-	-	-
Amortização da Dívida		-	-	-
DESPESAS CORRENTES DOS REGIMES DE PREVID.		-	-	-
Regime Geral de Previdência Social		-	-	-
Regimes Próprios dos Servidores Públicos		-	-	-
TOTAL		525.376,63	-	-
<b>SALDO FINANCEIRO</b>		<b>(c)=(a-b)+(f)</b> 100.281.060,66	<b>(f)=(d-e)+(g)</b> 5.411.082,84	<b>(g)</b> 3.048.750,72

**FONTE:**

Fonte da projeção dos índices de inflação: Obtidos no site do Banco Central do Brasil.

Fonte da projeção dos valores do PIB estadual: PIB Estadual - 2019 - Fundação Seade. A partir do exercício de 2019, projeção da inflação.





# PREFEITURA MUNICIPAL DE BARUERI

## Secretaria de Finanças

### LEI DE DIRETRIZES ORÇAMENTÁRIAS ANEXO DE METAS FISCAIS RECEITAS E DESPESAS PREVIDENCIÁRIAS DO RPPS 2023

Fis: N° 18  
Proc. N° 1040/2022

AMF - Tabela 6 (LRF, art. 4º, §2º, inciso IV, alínea a)

R\$ 1,00

RECEITAS PREVIDENCIÁRIAS	2019	2020	2021
<b>RECEITAS CORRENTES</b>	<b>290.962.029,63</b>	<b>260.555.951,23</b>	<b>449.201.387,52</b>
Receita de Contribuições	200.714.011,29	206.198.668,32	205.377.103,61
Pessoal Civil	74.587.868,28	77.272.209,75	77.758.957,89
Pessoal Militar	-	-	-
Contribuição Patronal do Exercício	126.126.143,01	128.926.458,57	127.618.145,72
Pessoal Civil	126.126.143,01	128.926.458,57	127.618.145,72
Pessoal Militar	-	-	-
Contribuição Patronal de Exercícios Anteriores	-	-	-
Pessoal Civil	-	-	-
Pessoal Militar	-	-	-
Outras Contribuições Previdenciárias	-	-	-
Compensação Previdenciária entre RGPS e RPPS	-	-	-
Receita Patrimonial	89.769.444,40	50.504.190,78	242.604.906,11
Outras Receitas Correntes	478.573,94	3.853.092,13	1.219.377,80
<b>RECEITAS DE CAPITAL</b>	<b>46.770,00</b>	<b>-</b>	<b>-</b>
Alienação de Bens	46.770,00	-	-
Outras Receitas de Capital	-	-	-
<b>REPASSES PREVIDENCIÁRIOS PARA COBERTURA DE DÉFICIT</b>	<b>-</b>	<b>-</b>	<b>-</b>
<b>OUTROS APORTES AO RPPS</b>	<b>-</b>	<b>-</b>	<b>-</b>
<b>TOTAL DAS RECEITAS PREVIDENCIÁRIAS (I)</b>	<b>291.008.799,63</b>	<b>260.555.951,23</b>	<b>449.201.387,52</b>
DESPESAS PREVIDENCIÁRIAS	2019	2020	2021
<b>ADMINISTRAÇÃO GERAL</b>	<b>9.540.671,99</b>	<b>9.621.197,29</b>	<b>9.892.634,17</b>
Despesas Correntes	9.073.280,49	9.589.904,88	9.883.056,17
Despesas de Capital	467.391,50	31.292,41	9.578,00
<b>PREVIDÊNCIA SOCIAL</b>	<b>93.449.722,36</b>	<b>102.940.567,62</b>	<b>127.508.151,48</b>
Pessoal Civil	93.142.763,17	102.823.867,56	127.490.481,48
Pessoal Militar	-	-	-
Outras Despesas Previdenciárias	306.959,19	116.700,06	17.670,00
Compensação Previdenciária de aposentadorias entre o RPPS e o RGPS	-	-	-
Compensação Previdenciária de Pensões entre o RPPS e o RGPS	-	-	-
<b>RESERVA DO RPPS</b>	<b>-</b>	<b>-</b>	<b>-</b>
<b>TOTAL DAS DESPESAS PREVIDENCIÁRIAS (II)</b>	<b>102.990.394,35</b>	<b>112.561.764,91</b>	<b>137.400.785,65</b>
<b>RESULTADO PREVIDENCIÁRIO (III) - (I - II)</b>	<b>188.018.405,28</b>	<b>147.994.186,32</b>	<b>311.800.601,87</b>
<b>DISPONIBILIDADES FINANCEIRAS DO RPPS</b>	<b>1.988.175.219,86</b>	<b>2.136.040.517,36</b>	<b>2.403.914.374,57</b>

#### FONTE:

Fonte da projeção dos índices de inflação: Obtidos no site do Banco Central do Brasil.

Fonte da projeção dos valores do PIB estadual: PIB Estadual - 2019 - Fundação Seade. A partir do exercício de 2019, projeção da inflação.



# PREFEITURA MUNICIPAL DE BARUERI

## Secretaria de Finanças


Fis: N° 19  
Proc. N° 1040/2022

### LEI DE DIRETRIZES ORÇAMENTÁRIAS ANEXO DE METAS FISCAIS PROJEÇÃO ATUARIAL DO RPPS 2023

AMF – Tabela 7 (LRF, art.4º, § 2º, inciso IV, alínea “a”)

R\$ 1,00

EXERCÍCIO	RECEITAS PREVIDENCIÁRIAS (a)	DESPESAS PREVIDENCIÁRIAS (b)	RESULTADO PREVIDENCIÁRIO (c) = (a-b)	SALDO FINANCEIRO DO EXERCÍCIO (d) = (d exercício anterior) + (c)
2022	246.458.064,27	132.497.994,92	113.960.069,35	2.577.529.798,08
2023	247.664.100,63	151.396.155,37	96.267.945,25	2.673.797.743,33
2024	249.909.538,00	170.779.822,72	79.129.715,28	2.752.927.458,61
2025	252.096.707,76	192.764.030,37	59.332.677,39	2.812.260.136,00
2026	254.219.662,20	208.945.125,32	45.274.536,88	2.857.534.672,88
2027	256.285.674,91	223.954.194,78	32.331.480,13	2.889.866.153,01
2028	258.358.778,22	242.087.264,38	16.271.513,84	2.906.137.666,85
2029	260.364.088,16	256.427.657,43	3.936.430,73	2.910.074.097,58
2030	262.211.925,80	277.204.279,78	(14.992.353,98)	2.895.081.743,60
2031	264.000.257,96	297.279.282,66	(33.279.024,70)	2.861.802.718,90
2032	265.718.552,93	323.737.039,63	(58.018.486,70)	2.803.784.232,20
2033	267.451.103,41	345.730.522,05	(78.279.418,64)	2.725.504.813,56
2034	269.222.370,81	368.383.221,14	(99.160.850,33)	2.626.343.963,23
2035	270.795.108,41	394.542.721,42	(123.747.613,01)	2.502.596.350,22
2036	272.468.072,92	416.311.250,43	(143.843.177,51)	2.358.753.172,71
2037	274.011.058,56	439.811.237,44	(165.800.178,88)	2.192.952.993,83
2038	275.553.687,34	454.125.245,39	(178.571.558,05)	2.014.381.435,78
2039	276.980.113,57	485.676.359,64	(208.696.246,07)	1.805.685.189,71
2040	278.323.009,43	515.536.688,30	(237.213.678,87)	1.568.471.510,84
2041	279.670.046,88	537.676.628,30	(258.006.581,42)	1.310.464.929,42
2042	281.015.370,76	558.360.937,66	(277.345.566,90)	1.033.119.362,52
2043	282.270.967,67	576.852.081,91	(294.581.114,24)	738.538.248,28
2044	283.360.059,88	601.178.762,02	(317.818.702,14)	420.719.546,14
2045	284.592.378,53	611.314.228,80	(326.721.850,27)	93.997.695,87
2046	285.710.575,21	623.850.273,52	(338.139.698,31)	(244.142.002,44)
2047	286.817.787,16	631.002.856,51	(344.185.069,35)	(588.327.071,79)
2048	288.089.789,83	639.435.425,41	(351.345.635,58)	(939.672.707,37)
2049	289.006.291,26	651.784.642,60	(362.778.351,34)	(1.302.451.058,71)
2050	290.234.862,68	657.531.809,53	(367.296.946,85)	(1.669.748.005,56)
2051	290.888.895,57	660.838.918,27	(369.950.022,70)	(2.039.698.028,26)
2052	291.734.136,17	662.137.672,75	(370.403.536,58)	(2.410.101.564,84)
2053	292.706.812,70	662.928.618,70	(370.221.806,00)	(2.780.323.370,84)
2054	293.289.685,18	663.214.342,36	(369.924.657,18)	(3.150.248.028,02)
2055	293.869.023,95	661.045.509,23	(367.176.485,28)	(3.517.424.513,30)
2056	294.492.287,36	658.256.786,62	(363.764.499,26)	(3.881.189.012,56)
2057	250.624.116,29	656.957.344,16	(406.333.227,87)	(4.287.522.240,43)



# Assinaturas do documento

"LDO 2023 Anexos Metas Fiscais RREO"



Código para verificação: **Q88J7QQX**


Fls: Nº	20
Proc. Nº	1040/2022

Este documento foi assinado digitalmente pelos seguintes signatários nas datas indicadas:

✓ **RUBENS FURLAN** (CPF: 492.XXX.398-XX) em 26/04/2022 às 15:41:41 (GMT-03:00)  
Emitido por: "AC Imprensa Oficial SP RFB G5", emitido em 29/06/2020 - 14:55:14 e válido até 29/06/2023 - 14:55:14.  
(Assinatura ICP-Brasil)

Para verificar a autenticidade desta cópia, acesse o link

<https://solarbpm.barueri.sp.gov.br/atendimento/conferenciaDocumentos> e informe o processo **PMB 084573/2022** e o código **Q88J7QQX** ou aponte a câmera para o QR Code presente nesta página para realizar a conferência.



# PREFEITURA MUNICIPAL DE BARUERI

## Secretaria de Finanças

Fis: N° 21  
Proc. N° 1040/2022


PREFEITURA MUNICIPAL DE BARUERI  
LEI DE DIRETRIZES ORÇAMENTÁRIAS  
ANEXO DE RISCOS FISCAIS  
**DEMONSTRATIVO DE RISCOS FISCAIS E PROVIDÊNCIAS**  
2023

ARF (LRF, art 4º, § 3º)

R\$ 1,00

RISCOS FISCAIS		PROVIDÊNCIAS	
Descrição	Valor	Descrição	Valor
QUEDA BRUSCA DE ARRECADAÇÃO DESPESAS URGENTES NÃO PREVISTAS		CONGELAMENTO DE DESPESAS RESERVA DE CONTINGÊNCIA	
TOTAL	0,00	TOTAL	0,00

FONTE:  
SECRETARIA DE FINANÇAS



# Assinaturas do documento

"LDO 2023\_Anexos Riscos Fiscais"



Código para verificação: **44504RMI**

Fis.Nº	22
Proc.Nº	1040/2020

Este documento foi assinado digitalmente pelos seguintes signatários nas datas indicadas:



**RUBENS FURLAN** (CPF: 492.XXX.398-XX) em 26/04/2022 às 15:41:40 (GMT-03:00)

Emitido por: "AC Imprensa Oficial SP RFB G5", emitido em 29/06/2020 - 14:55:14 e válido até 29/06/2023 - 14:55:14.

(Assinatura ICP-Brasil)

Para verificar a autenticidade desta cópia, acesse o link

<https://solarbpm.barueri.sp.gov.br/atendimento/conferenciaDocumentos> e informe o processo **PMB 084573/2022** e o código **44504RMI** ou aponte a câmera para o QR Code presente nesta página para realizar a conferência.